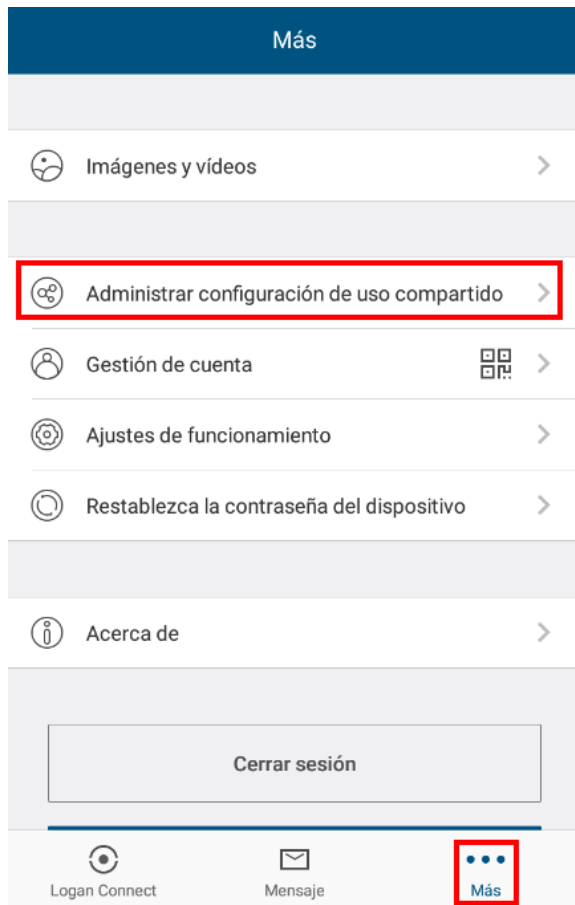


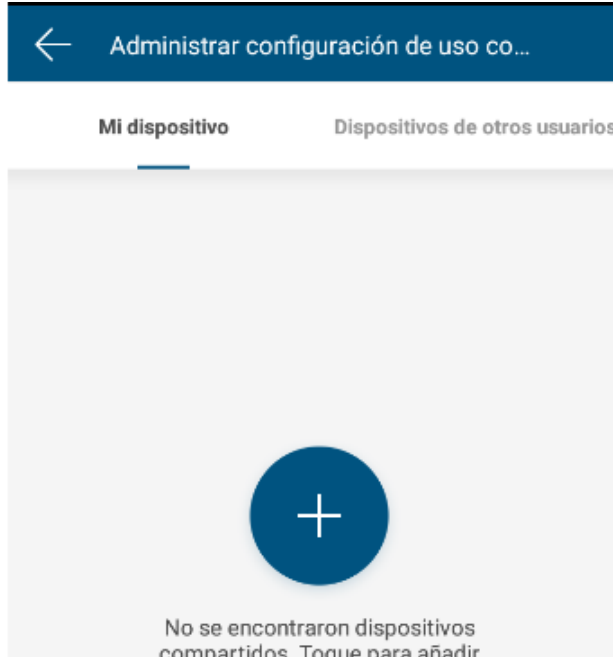


## COMPARTIR DISPOSITIVOS A TRAVÉS DE LOGAN CONNECT

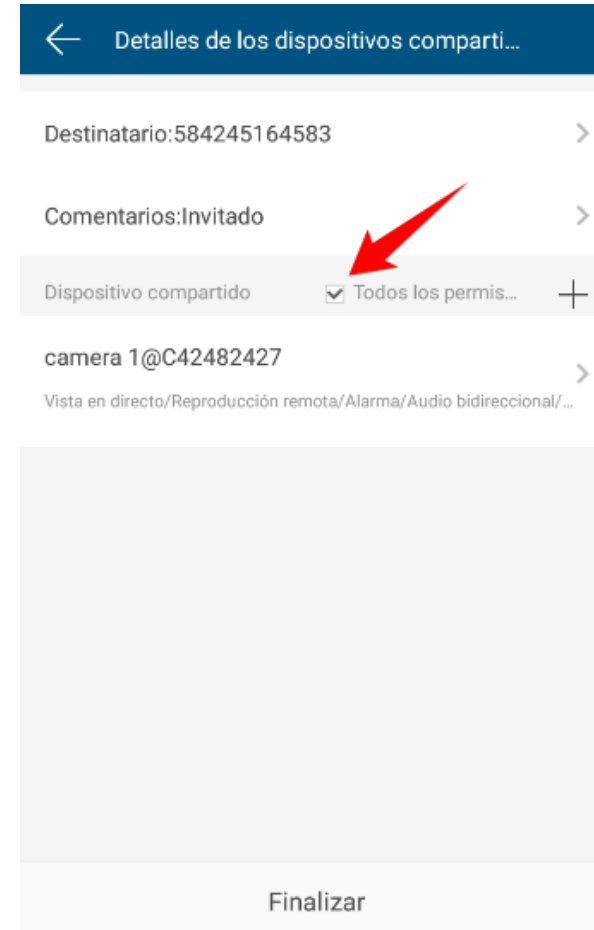
1.- En la App, presionar en la opción "Más" y luego en "Administrar configuración de uso compartido".



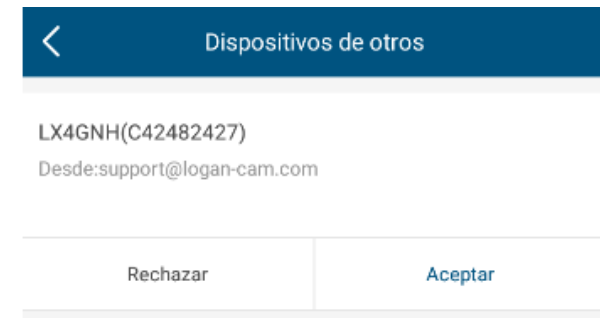
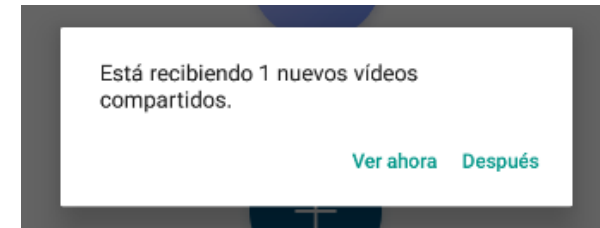
2.- Si es el usuario que va a compartir el dispositivo debe presionar en "Mi Dispositivo" si por el contrario es un dispositivo de otro usuario, debe presionar en la pestaña "Dispositivos de otros usuarios". Luego presionar en el símbolo "+" y añadir al usuario por e-mail o teléfono, así como el dispositivo a compartir y presionar siguiente.



3.- En la sección de Detalles del dispositivo compartido, puede seleccionar si compartir con todos los permisos (Tildar la casilla) o solo visualizar el dispositivo (dejar en blanco) y luego presionar finalizar.



4.- Llegará una notificación en el usuario invitado, la cual deberá ser aceptada, luego de esto ya está preparado para poder visualizar el dispositivo (Con los permisos previamente otorgados por el administrador).



Cualquier otra consulta se puede comunicar al departamento de soporte técnico por medio del correo:

[support@logan-cam.com](mailto:support@logan-cam.com)

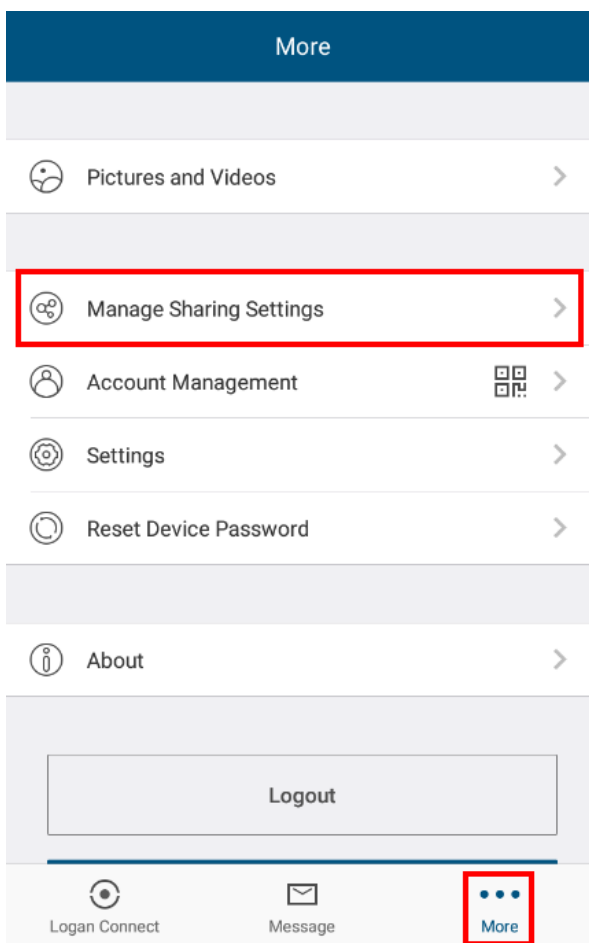


[www.logan-cam.com](http://www.logan-cam.com)

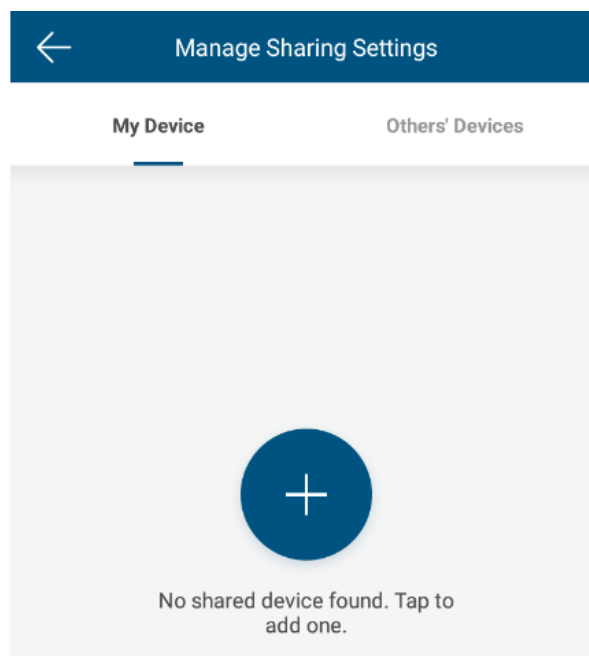


## SHARE DEVICES THROUGH LOGAN CONNECT APP

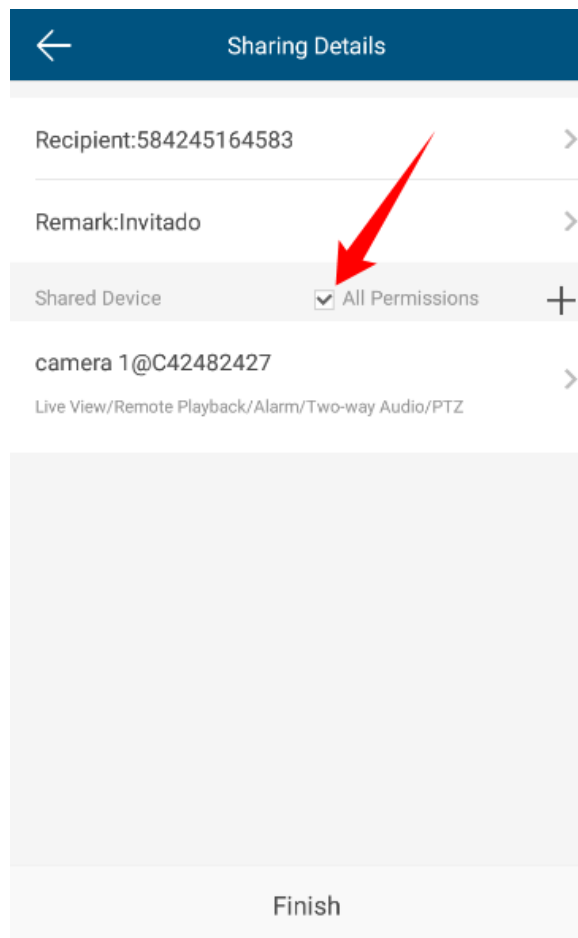
1.- Press the option "More" and then go to "Manage Sharing Settings", inside the App.



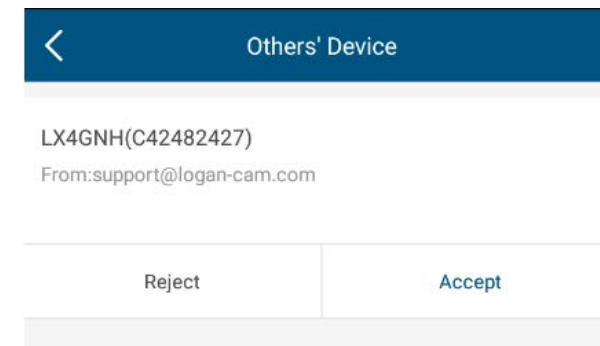
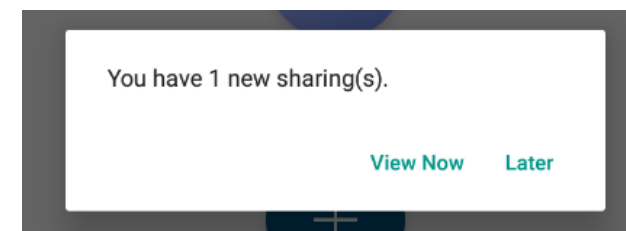
2.- If you are the user that owns the device you must press on "My device", otherwise, if it is a shared device, you must press on "Others Devices". Then you have to press "+" symbol, and add the new user by e-mail or phone number, as well as the device to share then press next.



3.- In the device shared "Details Sharing" section, you can select the permissions for the user. You can check the box if you want to share with all permissions or leave it in blank if it's only for viewing the shared devices, then press finish.



4.- A notification will be sent to the guest account, which must be accepted, after that, the device has been shared successfully and it's ready to be seen remotely (with the permissions previously granted by the administrator)



For other questions you can contact our technical support team at [support@logan-cam.com](mailto:support@logan-cam.com)



[www.logan-cam.com](http://www.logan-cam.com)